


PRINTED CATALOGUE



WEBSITE LINK

/ προϊόντα / ιστοί & πυλώνες φωτισμού / ιστοί φωτισμού γηπέδων & υπαίθριων χώρων

PRODUCT NO:

DESCRIPTION:

IMAGE

σταθεροί πυλώνες
έως 35m



Παρακαλούμε σημειώστε ότι η ZINCOMETAL S.A. βρίσκεται σε συνεχή ανάπτυξη και βελτίωση των προϊόντων της. Για τον λόγο αυτό, η εταιρεία διατηρεί το δικαίωμα αλλαγής των προδιαγραφών χωρίς προηγούμενη κοινοποίηση ή δημόσια ανακοίνωση.

Σχετικώς με την αναφορά στα Διεθνή Πρότυπα Προδιαγραφών εννοείται ότι ισχύει η πιο πρόσφατη χρονολογία έκδοσής τους.

Μείνετε συντονισμένοι με την εταιρεία, για κάθε νέα σειρά προϊόντος, με την εγγραφή σας στο ZINCOMETAL Newsletter στην ιστοσελίδα μας www.zincometal.gr και στα Social Media.

Πολυγωνικής διατομής Σταθεροί Πυλώνες έως 35m

Εικόνα 1

Σταθεροί πυλώνες φωτισμού πολυγωνικής διατομής με σκάλα με προστατευτικά στεφάνια, με εξέδρα για τοποθέτηση προβολέων και προβολείς φωτισμού ZINLUX.

**Εικόνα 2**

Σταθεροί πυλώνες φωτισμού γηπέδων.



Εικόνα 3

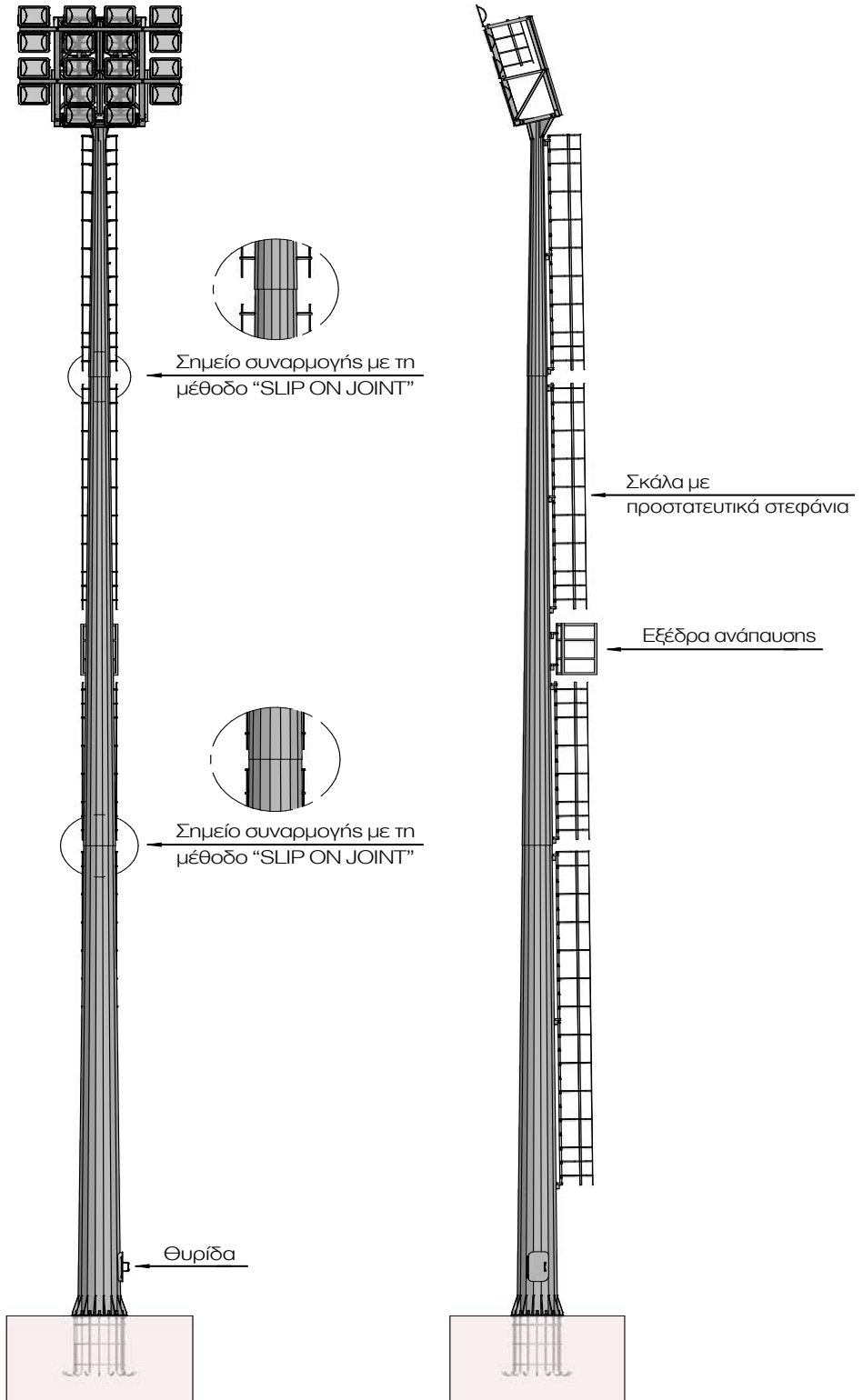
Σταθεροί πυλώνες φωτισμού
πολυγωνικής διατομής με
σκάλα με προστατευτικά στε-
φάνια, με ενδιάμεση εξέδρα
ανάπαυσης, με εξέδρα για
τοποθέτηση προβολέων και
προβολείς φωτισμού ZINLUX.

**Εικόνα 4**

Σταθεροί πυλώνες φωτισμού
γηπέδων.




Πρότυπο σχέδιο



Υλικό	Χάλυβας θερμής έλασης ποιότητας S355JR κατά EN 10025.
Προστασία	Γαλβάνισμα εν θερμώ βάσει Διεθνούς Προτύπου EN ISO 1461.
Κατασκευή	Κόψιμο και διαμόρφωση σε κωνική 16γωνική διατομή από μονοκόμματα (μοναδιαία) τεμάχια έως 12.00m σε ειδικά μηχανήματα κατασκευής ιστών. Αποτελούνται από δύο (2) ή τρία (3) τμήματα τα οποία ενώνονται με τη μέθοδο διολίσθησης και σύσφιξης (SLIP ON JOINT). Η συγκόλληση του ιστού γίνεται κατά μήκος με μία μόνο διαμήκη ραφή σε αυτόματα μηχανήματα συγκόλλησης MIG. Στην βάση του ιστού προσαρμόζεται (μέσω συγκόλλησης) πλάκα έδρασης η οποία ενισχύεται με τρίγωνα ενίσχυσης. Θυρίδα ιστού αναλόγων διαστάσεων για την σύνδεση και ασφάλιση των καλωδίων. Σχεδιάζονται και κατασκευάζονται μέχρι 35m ύψος σύμφωνα με το EN 40 και τους Ευρωκώδικες 1 και 3.

Πρόσβαση για συντήρηση

Ενδεικτικό σχέδιο
σκάλα με προστατευτικά στε-
φάνια και εξέδρα ανάπαυσης



Αποτελείται από:

1. Σκάλα με προστατευτικά στεφάνια.
2. Ενδιάμεση εξέδρα ανάπαυσης διαστάσεων 1000x800x1100mm (προαιρετικά).
3. Εξέδρα για τοποθέτηση προβολέων.

Συνημμένα Πίνακες ικανότητας φορτίου, για ιστούς φωτισμού γηπέδων & υπαίθριων χώρων, δείτε Παράρτημα Β!

Σημείωση Τα στοιχεία του παρακάτω πίνακα είναι ενδεικτικά και εξαρτώνται από τις παραδοχές που έχουν ληφθεί κατά την επίλυση. Αλλαγή των παραδοχών αυτών βάσει των απαιτήσεων του πελάτη μπορεί να οδηγήσει σε σχεδιασμό πυλώνων με διαφορετικά στοιχεία (διάμετρο, πάχος, διατομή κλπ.).

Πίνακας Ιστών Πολυγωνικής διατομής

Σταθεροί Πυλώνες έως 35m

								Βάση Αγκύρωσης			
Κωδικός	mm	mm	mm	mm	mm	πλευρές	kg	Κωδικός	mm	mm	
KP416T1	16000	4-4	Φ340	Φ140	Φ560x20	16	650	BAG M27/100/Z/Φ450/8	8xM27x1000	Φ450	
KP416T2			Φ420	Φ140	Φ670x20		730	BAG M27/100/Z/Φ560/8		Φ560	
KP416T3			Φ460	Φ160			780				
KP418T1	18000	4-4	Φ400	Φ160	Φ670x20	16	836	BAG M27/100/Z/Φ560/8	8xM27x1000	Φ560	
KP418T2			Φ460	Φ160			890				
KP418T3			Φ500	Φ160			980				BAG M30/100/Z/Φ620/8
KP518T4		5-5	Φ500	Φ160	Φ750x20		1140				
KP420T1	20000	4-4	Φ430	Φ190	Φ670x25	16	930	BAG M27/100/Z/Φ560/16	16xM27x1000	Φ560	
KP520T1		5-5	Φ520	Φ190	Φ750x25		1100	BAG M27/100/Z/Φ620/16		Φ620	
KP520T2			Φ580	Φ190	Φ850x25		1200	BAG M27/100/Z/Φ760/16		Φ760	
KP520T3			Φ680	Φ240			1365				
KP625T1	25000	6-6-5	Φ580	Φ200	Φ850x25	16	1810	BAG M27/100/Z/Φ760/16	16xM27x1000	Φ760	
KP625T2			Φ650	Φ200			1900				
KP625T3			Φ690	Φ240	Φ900x30		2260				BAG M30/100/Z/Φ840/16
KP625T4		6-6-6	Φ730	Φ200	Φ900x30		2370				
KP625T5			Φ860	Φ225	Φ1040x30		2490	BAG M33/100/Z/Φ940/16	16xM33x1000	Φ940	
KP630T1	30000	6-6-6	Φ710	Φ240	Φ900x30	16	2700	BAG M30/100/Z/Φ840/16	16xM30x1000	Φ840	
KP630T2			Φ820	Φ240	Φ1040x30		3100	BAG M33/100/Z/Φ940/16	16xM33x1000	Φ940	
KP630T3			Φ930	Φ220	Φ1200x30		3100	BAG M33/100/Z/Φ1070/16		Φ1070	
KP630T4	30000	6-6-6	Φ1000	Φ270	Φ1250x30		3800	BAG M33/100/Z/Φ1120/16		Φ1120	
KP635T1	35000	6-6-6	Φ930	Φ220	Φ1250x30	16	4400	BAG M36/150/Z/Φ1120/16	16xM36x1500	Φ1120	
KP635T2			Φ1000	Φ270	Φ1400x30		4850	BAG M36/150/Z/Φ1200/16		Φ1200	
KP635T3			Φ1100	Φ270	Φ1400x30		5150	BAG M36/150/Z/Φ1200/16		Φ1200	
KP835T4		8-8-8	Φ1150	Φ300	Φ1500x30		5500	BAG M36/150/Z/Φ1300/16		Φ1300	

Πολυγωνικής διατομής Σταθεροί Πυλώνες έως 35m

Πίνακας
Πολυγωνικής διατ.
Σταθεροί Πυλώνες έως 35m

Κωδικός	Ζώνη I (36m/sec=129.6km/h)	Ζώνη II (30m/sec=108km/h)
	Προβολείς (2000W-0.30m ²)	Προβολείς (2000W-0.30m ²)
	Τμχ.	Τμχ.
KP416T1	4	8
KP416T2	8	12
KP416T3	9	14
KP418T1	5	8
KP418T2	7	10
KP418T3	9	14
KP518T4	12	18
KP420T1	2	4
KP520T1	6	9
KP520T2	7	12
KP520T3	10	16
KP625T1	6	10
KP625T2	8	13
KP625T3	11	18
KP625T4	12	20
KP625T5	18	25
KP630T1	6	10
KP630T2	9	12
KP630T3	12	22
KP630T4	16	25
KP635T1	8	10
KP635T2	12	15
KP635T3	15	20
KP835T4	35	40

Copyright © 2014 - All rights reserved ZINCOMETAL S.A.
Με επιφύλαξη παντός δικαιώματος.

Απαγορεύεται η αναπαραγωγή του συνόλου ή μέρος του εγγράφου χωρίς την προηγούμενη γραπτή συγκατάθεση του κατόχου των πνευματικών δικαιωμάτων. Οι πληροφορίες που περιέχονται σε αυτό το έγγραφο δεν αποτελούν μέρος προσφοράς ή σύμβασης, θεωρούνται ακριβείς και αξιόπιστες και ενδέχεται να αλλάξουν χωρίς ειδοποίηση. Ο εκδότης δεν αναλαμβάνει καμία ευθύνη για τις συνέπειες της χρήσης του παρόντος. Η δημοσίευση του εγγράφου αυτού δεν παρέχει ούτε υπονοεί την παροχή οποιασδήποτε άδειας εκμετάλλευσης διπλώματος ευρεσιτεχνίας ή άλλων βιομηχανικών δικαιωμάτων ή δικαιωμάτων πνευματικής ιδιοκτησίας.



www.zincometal.gr

Δ. 10ο χλμ. Κιλκίς-Πολυκάστρου
61100 Κιλκίς, τ.θ. 21
AD. 10th km. Kilkis - Polikastro
P.C. 61100 Kilkis, Greece

T. +30 23410 75651-3
+30 23410 71581
F. +30 23410 71734

E. info@zincometal.gr
WEB. www.zincometal.gr

zin
lux
lighting

hellenic griglia