


PRINTED CATALOGUE



WEBSITE LINK

[/ προϊόντα / φωτιστικά σώματα ZINLUX / οδικού φωτισμού](#)

PRODUCT NO:

DESCRIPTION:

IMAGE



ZINLUX LUNA



Παρακαλούμε σημειώστε ότι η ZINCOMETAL S.A. βρίσκεται σε συνεχή ανάπτυξη και βελτίωση των προϊόντων της. Για τον λόγο αυτό, η εταιρεία διατηρεί το δικαίωμα αλλαγής των προδιαγραφών χωρίς προηγούμενη κοινοποίηση ή δημόσια ανακοίνωση.

Σχετικώς με την αναφορά στα Διεθνή Πρότυπα Προδιαγραφών εννοείται ότι ισχύει η πιο πρόσφατη χρονολογία έκδοσής τους.

Μείνετε συντονισμένοι με την εταιρεία, για κάθε νέα σειρά προϊόντος, με την εγγραφή σας στο ZINCOMETAL Newsletter στην ιστοσελίδα μας www.zincometal.gr και στα Social Media.

2.1.4. ZINLUX LUNA

Οικογένεια φωτιστικών LUNA

Εικόνα 1

Ολοκληρωμένο σύστημα φωτισμού οδών ZINCOMETAL, το οποίο περιλαμβάνει: χαλύβδινους ιστούς φωτισμού σταθερής κυκλικής διατομής με πλάκα έδρασης, βραχίονες οδοφωτισμού, προκατασκευασμένες βάσεις αγκύρωσης και φωτιστικά σώματα οδικού φωτισμού ZINLUX LUNA.



Εικόνα 2

Πλάγια όψη φωτιστικού
ZINLUX Luna-L



Εικόνα 3

Πλάγια όψη φωτιστικού
ZINLUX Luna-M

**Εικόνα 4**

Κάτω όψη φωτιστικού
σώματος

**Εφαρμογή**

Οδικό φωτισμό εθνικών & επαρχιακών οδών και αστικό φωτισμό π.χ. οδών πόλεων, υπαίθριων χώρων, πάρκων, πλατειών κλπ.

Τεχνικά Χαρακτηριστικά

Σώμα & Κέλυφος κατασκευασμένα από χυτοπρεσαριστό αλουμίνιο. Το φωτιστικό σώμα ZINLUX LUNA διαχωρίζεται ανάλογα με τις διαστάσεις του σε Luna-M (560x260x190mm) και Luna-L (690x310x230mm).

Βαμμένο ηλεκτροστατικά με πολυεστερικά χρώματα πούδρας για αντοχή στη διάβρωση και την καλύτερη δυνατή προστασία σε αντίξοα περιβάλλοντα και παραθαλάσσιες περιοχές.

Ανταυγαστήρας πρεσαριστά μορφοποιημένος από υψηλής καθαρότητας 99.80% και απόδοσης ανοδιωμένο αλουμίνιο για σταθερή υψηλή οπτική απόδοση και ελάχιστη φωτορύπανση.

Κώδωνας κατασκευασμένος από επίπεδο ή ελαφρώς κουρμπαραριστό γυαλί, πάχους 5mm, ανθεκτικό σε κραδασμούς και σε θερμότητα.

Κεραμική λυχνιολαβή τύπου E27 ή E40, τοποθετημένη εντός του χώρου του λαμπτήρα.

Όργανα έναυσης & λειτουργίας 230V-50Hz. Τοποθετούνται σε ειδική αποσπώμενη βάση από ανθεκτικό και άκαυστο μονωτικό υλικό. Όλες οι ηλεκτρικές συνδέσεις στο χώρο των οργάνων πραγματοποιούνται

με σιλικονούχα καλώδια υψηλής θερμικής αντοχής άνω των 120°C και πρόσθετη προστασία με μακαρόνι υαλομετάξης.

Επιπλέον χαρακτηριστικά:

- Προστασία Λαμπτήρα: IP66
- Προστασία Οργάνων: IP66
- Μηχανική Κρούση: IK09
- Κλάση Μόνωσης: Class II

Τοποθέτηση Το φωτιστικό σώμα διαθέτει ρυθμιζόμενο σύνδεσμο για προσαρμογή σε κορυφή ιστού ή σε βραχίονα με διάμετρο Φ60mm.

Εικόνα 5

Τρόπος ανοίγματος φωτιστικού

1^η εικόνα ZINLUX Luna-M

2^η εικόνα ZINLUX Luna-L



Συντήρηση Το κέλυφος ανοίγει μέσω άρθρωσης προς τα άνω και ασφαλίζει στο μπροστινό μέρος με έναν ανοξειδωτο ταχυσύνδεσμο. Επιπλέον, υπάρχει μηχανισμός συγκράτησης του επάνω μέρους του φωτιστικού στην ανοιχτή θέση, με την βοήθεια ειδικού εξαρτήματος, για την αποφυγή ανεπιθύμητου κλεισίματος κατά τις εργασίες συντήρησης.

Το φωτιστικό σώμα ZINLUX Luna-M φέρει (προαιρετικά) σύστημα αυτόματης διακοπής της ηλεκτρικής παροχής για όσο χρόνο το κέλυφος παραμείνει αποδεδειγμένο από το σώμα για συντήρηση.

Χρώματα Κέλυφος: Light grey – RAL 7035
Σώμα: Quartz grey – RAL 7039

Φωτορύπανση Ειδικά σχεδιασμένο φωτιστικό σώμα ZINLUX LUNA με ολοκληρωμένο σύστημα “CUT-OFF” για αντιθαμβωτικού τύπου κατανομή της φωτεινής ροής βάσει της Διεθνούς Επιτροπής Φωτισμού CIE και των Ευρωπαϊκών Προτύπων EN 13201 και EN 13032.

Προδιαγραφές – Εγκρίσεις

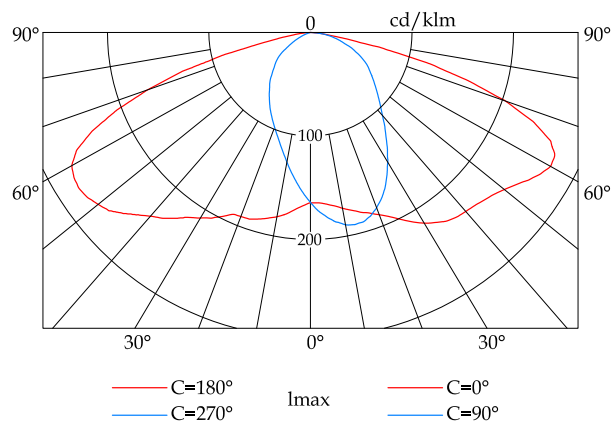
Κατασκευάζεται σύμφωνα με τις Οδηγίες της Ευρωπαϊκής Ένωσης:

- Οδηγία Χαμηλής Τάσης LVD 2006/95/EC
 - Οδηγία Ηλεκτρομαγνητικής Συμβατότητας EMC 2004/108/EC
- και σύμφωνα με τα Διεθνή και Ευρωπαϊκά Πρότυπα:
- EN 60598-1, EN 60598-2-3
 - EN 55015, EN 61000-3-2
 - EN 62262
 - CIE, EN 13032-2, EN 13201-2

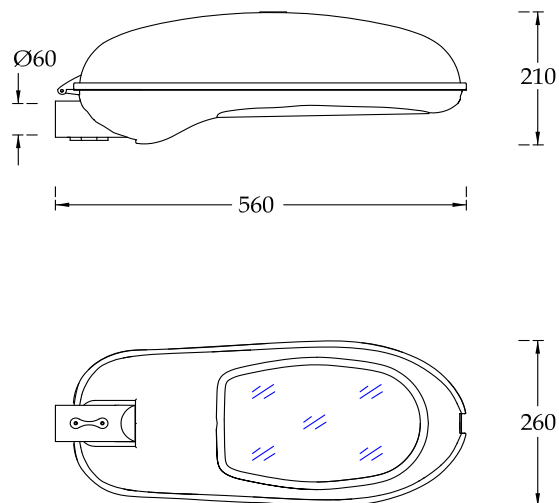
Ο βαθμός προστασίας έναντι διείσδυσης στερεών και υγρών είναι σύμφωνα με το πρότυπο IEC 529 (EN 60529). Επιπλέον, το φωτιστικό ZINLUX LUNA συνοδεύεται από εκθέσεις δοκιμών από Πιστοποιημένους Ελληνικούς Φορείς. Φέρει σήμανση CE.

Φωτομετρική Καμπύλη

Φωτομετρικά Στοιχεία (Cd/1000lm).

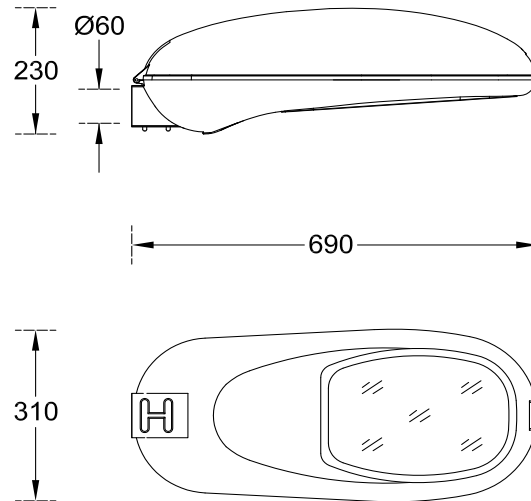
**Διαστάσεις**
ZINLUX Luna-M

Βάρος: 5.50kg (150W)
Προβαλλόμενη επιφάνεια: 0.075m²



ZINLUX Luna-L

Βάρος: 7.00kg (150W)

Προβαλλόμενη επιφάνεια: 0.150m²

Πίνακες φωτιστικών
ZINLUX Luna-M

Κωδικός	Περιγραφή	Λάμπα	Λυχνιολαβή
Υψηλής Πίεσης Ατμών Νατρίου	L- LUNA-M/001	NA-T, 70W	E27
	L- LUNA-M/002	NA-T, 100W	E40
	L- LUNA-M/003	NA-T, 150W	
		Dimmer Switch	
	L- LUNA-M/002/D	NA-T, 100W/70W	
	L- LUNA-M/003/D	NA-T, 150W/100W	
Υψηλής Πίεσης Ατμών Αλογονιδίου Μετάλλων	L- LUNA-M/004	HQI-T, 70W	E27
	L- LUNA-M/005	HQI-T, 100W	E40
	L- LUNA-M/006	HQI-T, 150 W	
		Dimmer Switch	
	L- LUNA-M/005/D	HQI-T, 100W/70W	
	L- LUNA-M/006/D	HQI-T, 150W/100W	
Υψηλής Πίεσης Ατμών Υδραργύρου	L- LUNA/011	HQL, 80W	E27
	L- LUNA/012	HQL, 125W	
Ηλεκτρονική Λάμπα	L- LUNA/013	Ηλεκτρονική λάμπα (PL)	E27

Σημείωση

Όργανα έναυσης
ZINLUX ή SCHWABE
Λαμπτήρες
ZINLUX ή OSRAM

ZINLUX Luna-L

Κωδικός	Περιγραφή	Λάμπα	Λυχνιολαβή
Υψηλής Πίεσης Ατμών Νατρίου	L- LUNA/001	NA-T, 70W	E27
	L- LUNA/002	NA-T, 100W	
	L- LUNA/003	NA-T, 150W	
	L- LUNA/004	NA-T, 250W	E40
	L-LUNA/005	NA-T, 400W	
		Dimmer Switch	
	L- LUNA/003/D	NA-T, 150W/100W	
	L- LUNA/004/D	NA-T, 250W/150W	
	L- LUNA/005/D	NA-T, 400W/250W	
Υψηλής Πίεσης Ατμών Αλογονιδίου Μετάλλων	L- LUNA/006	HQI-T, 70W	E27
	L- LUNA/007	HQI-T, 100W	
	L- LUNA/008	HQI-T, 150 W	
	L- LUNA/009	HQI-T, 250 W	E40
	L- LUNA/010	HQI-T, 400W	
		Dimmer Switch	
	L- LUNA/008/D	HQI-T, 150W/100W	
	L- LUNA/009/D	HQI-T, 250W/150W	
	L- LUNA/010/D	HQI-T, 400W/250W	
Υψηλής Πίεσης Ατμών Υδραργύρου	L- LUNA/011	HQL, 80W	E27
	L- LUNA/012	HQL, 125W	
Ηλεκτρονική Λάμπα	L- LUNA/013	Ηλεκτρονική λάμπα (PL)	E27

Σημείωση
Όργανα έναυσης
ZINLUX ή SCHWABE

Λαμπτήρες
ZINLUX ή OSRAM

Copyright © 2014 - All rights reserved ZINCOMETAL S.A.
Με επιφύλαξη παντός δικαιώματος.

Απαγορεύεται η αναπαραγωγή του συνόλου ή μέρος του εγγράφου χωρίς την προηγούμενη γραπτή συγκατάθεση του κατόχου των πνευματικών δικαιωμάτων. Οι πληροφορίες που περιέχονται σε αυτό το έγγραφο δεν αποτελούν μέρος προσφοράς ή σύμβασης, θεωρούνται ακριβείς και αξιόπιστες και ενδέχεται να αλλάξουν χωρίς ειδοποίηση. Ο εκδότης δεν αναλαμβάνει καμία ευθύνη για τις συνέπειες της χρήσης του παρόντος. Η δημοσίευση του εγγράφου αυτού δεν παρέχει ούτε υπονοεί την παροχή οποιασδήποτε άδειας εκμετάλλευσης διπλώματος ευρεσιτεχνίας ή άλλων βιομηχανικών δικαιωμάτων ή δικαιωμάτων πνευματικής ιδιοκτησίας.



www.zincometal.gr

Δ. 10ο χλμ. Κιλκίς-Πολυκάστρου
61100 Κιλκίς, τ.θ. 21
AD. 10th km. Kilkis - Polikastro
P.C. 61100 Kilkis, Greece

T. +30 23410 75651-3
+30 23410 71581
F. +30 23410 71734

E. info@zincometal.gr
WEB. www.zincometal.gr

zin
lux
lighting

hellenic griglia